



De loonkloof tussen vrouwen en mannen in België Rapport 2014

12/02/2015

**Instituut voor de gelijkheid van
vrouwen en mannen**

INSTITUUT VOOR
DE GELIJKHEID
VAN VROUWEN
EN MANNEN



INSTITUT
POUR L'ÉGALITÉ
DES FEMMES
ET DES HOMMES

 **economie**



Federaal
Planbureau

.be

2

Loonkloofrapport 2014

- Europese indicatoren
- Cijfers toegeleverd door Algemene Directie Statistiek en Economische Informatie (ADSEI)
 - [Enquête naar de Structuur en de Verdeling van de Lonen](#)
 - [Enquête naar de Arbeidskrachten](#)
 - [Fiscale statistieken](#)
- RSZ-gegevens
- Federaal Planbureau: aanvullende schattingen
- Rapport 2014 > enquêtejaar 2011


.be

Inhoud

- I. Algemene loonverschillen
- II. Aandeel in de totale loonmassa
- III. Ongelijkheidsfactoren
- IV. De loonkloof verklaren



I. Algemene loonverschillen



Loonkloof op basis van gemiddelde bruto uur- en jaarlonen

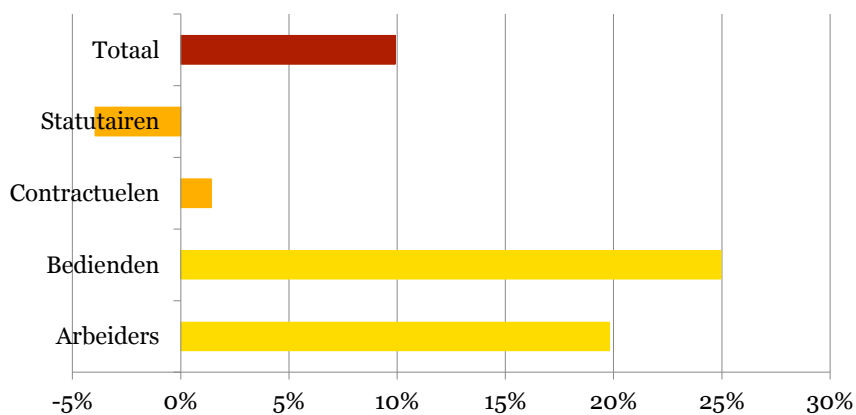
	2007	2008	2009	2010	2011
Loonkloof in uurlonen	12%	11%	11%	10%	10%
Loonkloof in jaarlonen	24%	23%	23%	23%	22%

Bronnen: FPB en ADSEI

.be

Loonkloof naar statuut

Loonkloof op basis van gemiddelde bruto uurlonen naar statuut (2011)

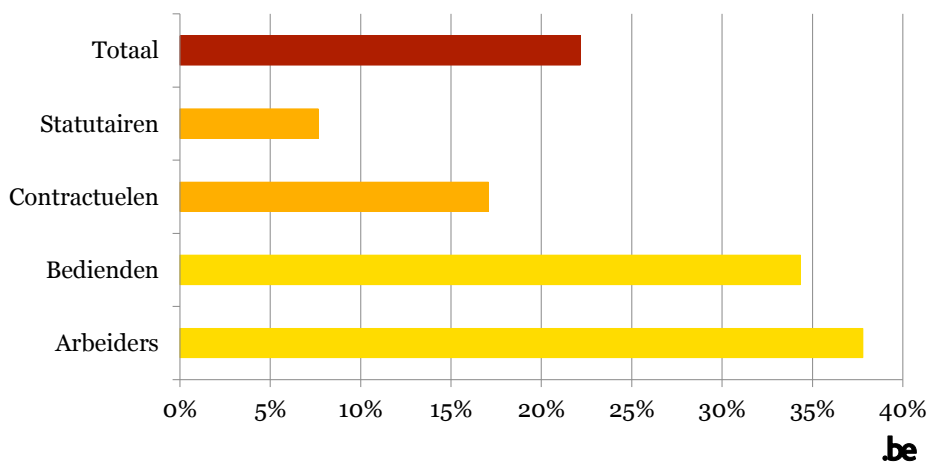


Bronnen: FPB en ADSEI


.be

Loonkloof naar statuut

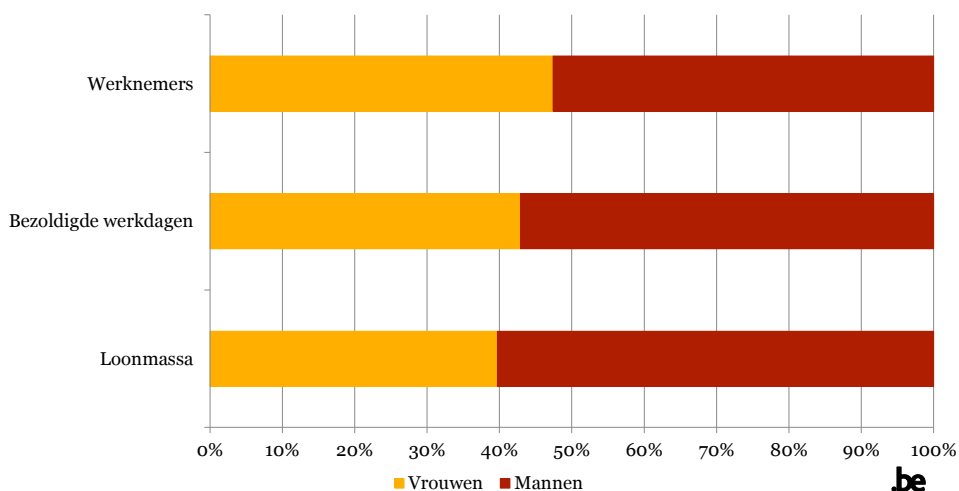
Loonkloof op basis van gemiddelde bruto jaarlonen naar statuut (2011)



II. Aandeel in de totale loonmassa

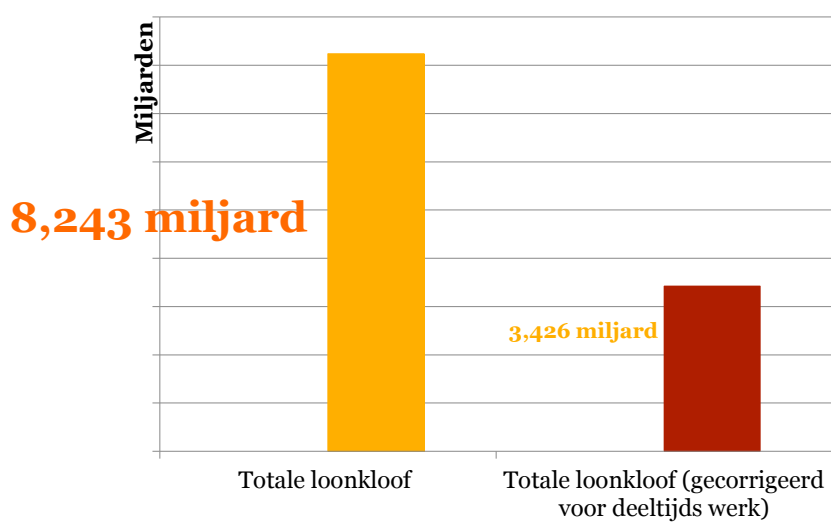


Aandeel vrouwen en mannen bij werknemers, in bezoldigde werkdagen en in loonmassa (2011)



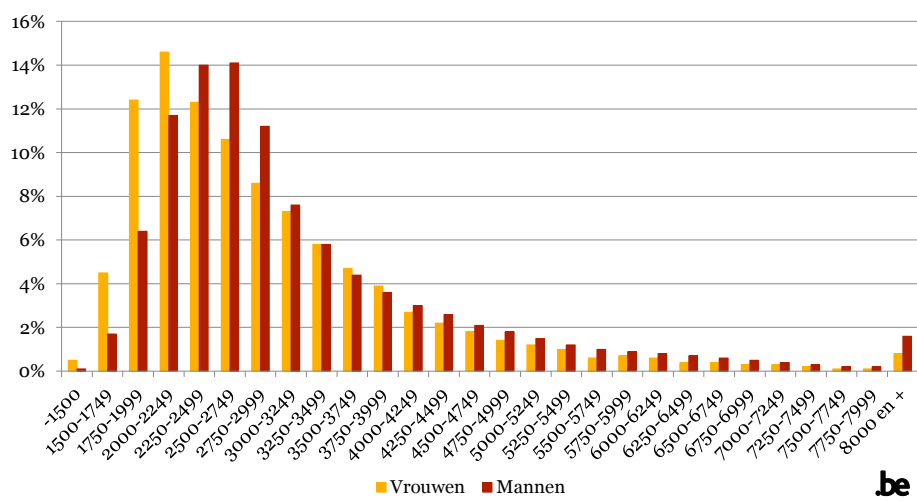
Bronnen: RSZ en ADSEI

Totale loonkloof (in euro) (2011)



Bronnen: RSZ en ADSEI


Verdeling vrouwen en mannen over de categorieën van het bruto maandloon voor voltijdse werknemers (in euro) (2011)



Bron: ADSEI



III. Ongelijkheidsfactoren



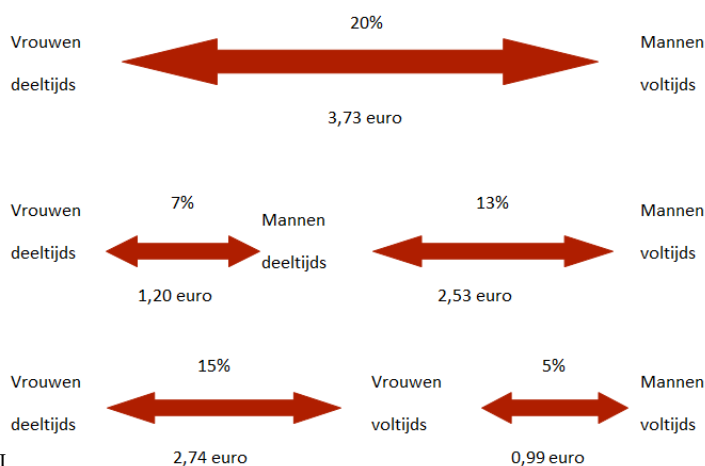
Ongelijkheidsfactoren

- Deeltijds werk;
- Leeftijd;
- Opleidingsniveau;
- Burgerlijke staat en gezinssamenstelling;
- Nationaliteit;
- Segregatie op de arbeidsmarkt;
 - Sectoren & beroepen;
 - Glazen plafond;
 - Ondernemingsgrootte;
 - Loonspanning.

.be

Deeltijds werk

Gemiddelde loonverschillen in bruto uurlonen (in euro) en de loonkloof voor deeltijds werkenden (2011)



Bron: ADSEI

.be

Opleidingsniveau

**Gemiddelde bruto uurlonen (in euro)
naar opleidingsniveau en de loonkloof (2011)**

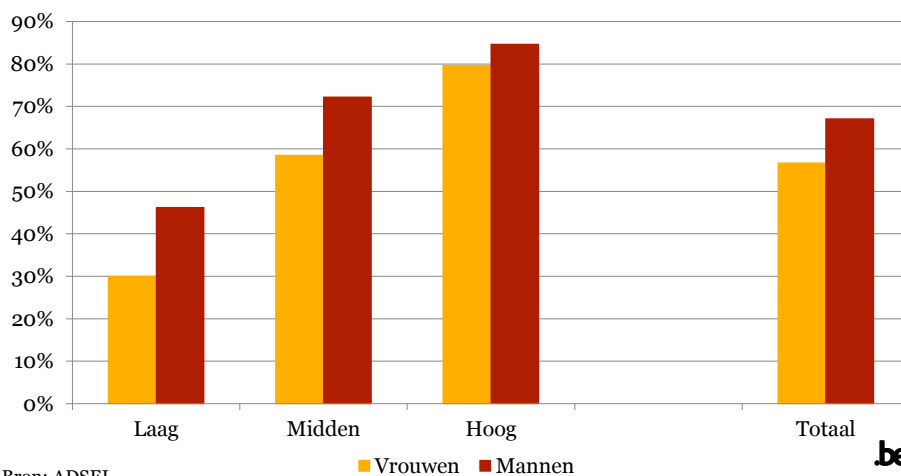
	Maximum hoger secundair onderwijs	Hoger onderwijs van het korte type	Minimum hoger onderwijs van het lange type
Vrouwen	14,13	18,33	24,99
Mannen	16,06	21,35	30,60
Loonkloof	12%	14%	18%

Bron: ADSEI

be

Opleidingsniveau

Werkzaamheidsgraad naar opleidingsniveau (2011)

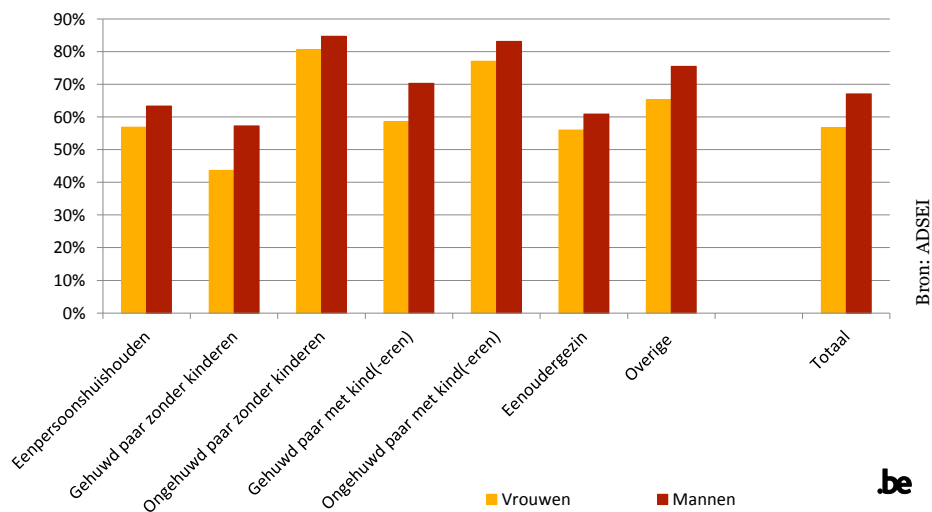


Bron: ADSEI

be

Gezinssamenstelling

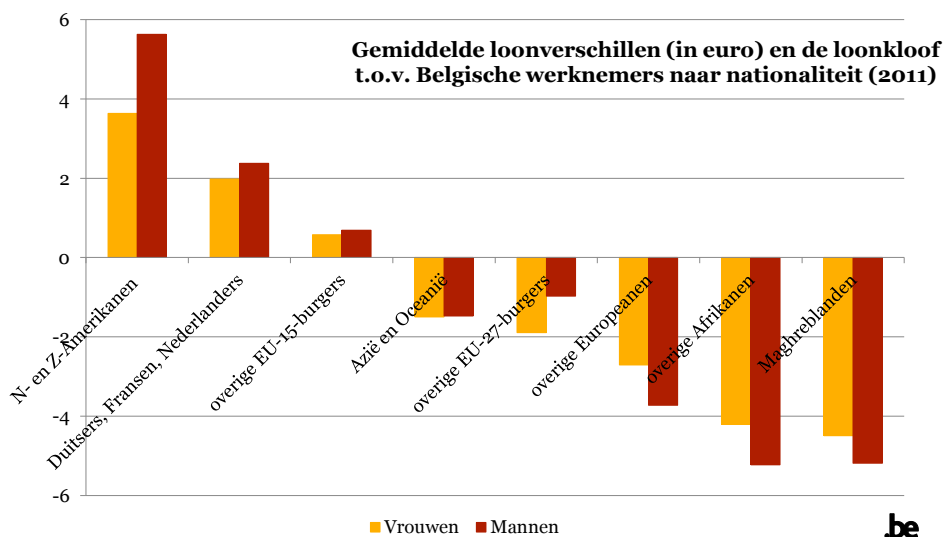
Werkzaamheidsgraad naar gezinstype (2011)



be

Nationaliteit

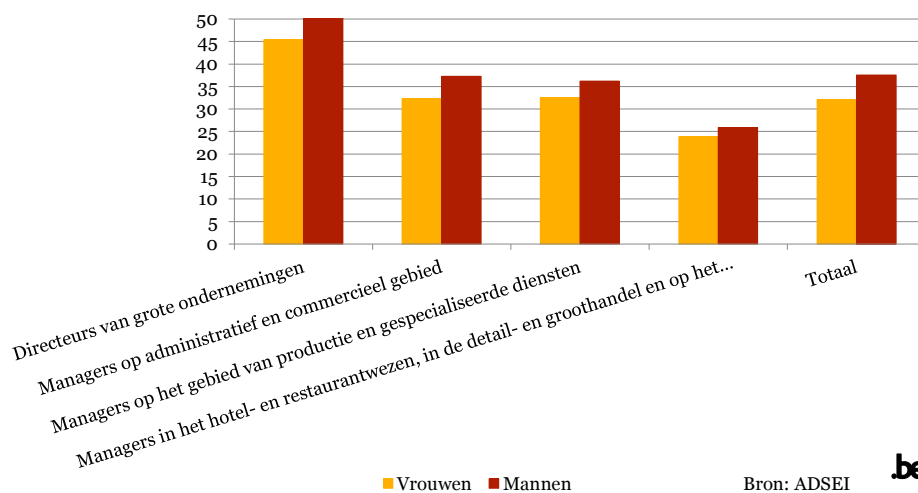
Gemiddelde loonverschillen (in euro) en de loonkloof t.o.v. Belgische werknemers naar nationaliteit (2011)




be

Segregatie op de arbeidsmarkt

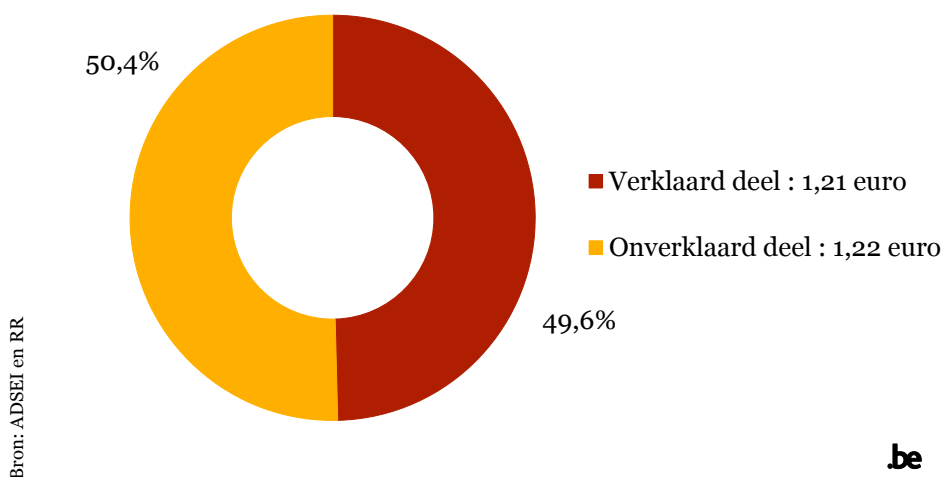
Gemiddelde bruto uurlonen (in euro) bij leidinggevenden (2011)



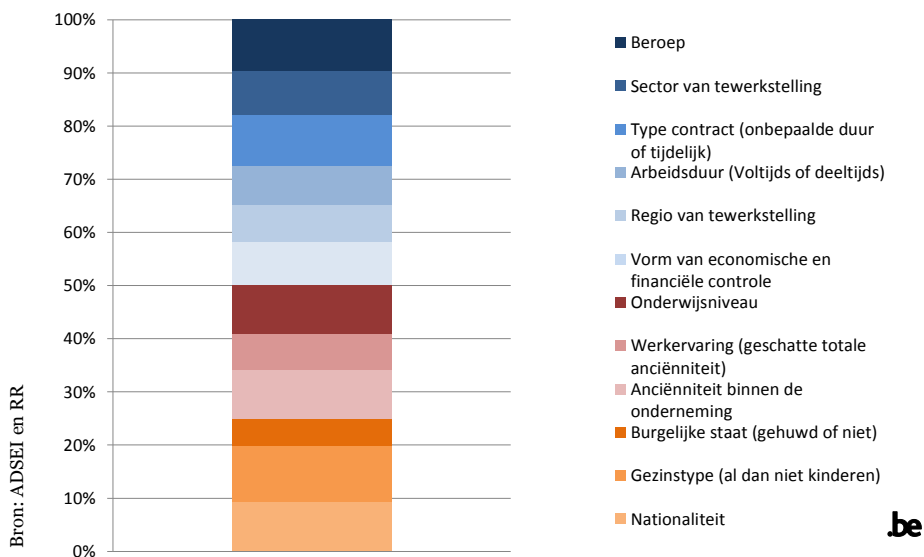
IV. De loonkloof verklaren



Het verklaarde en het onverklaarde deel van de loonkloof in bruto uurlonen (2011)



Decompositie van de loonkloof





Hartelijk dank.

Instituut voor de gelijkheid van vrouwen en mannen

Ernest Blerotstraat 1

1070 Brussel

gelijkheid.manvrouw@igvm.belgie.be

<http://igvm-iefh.belgium.be>



.be