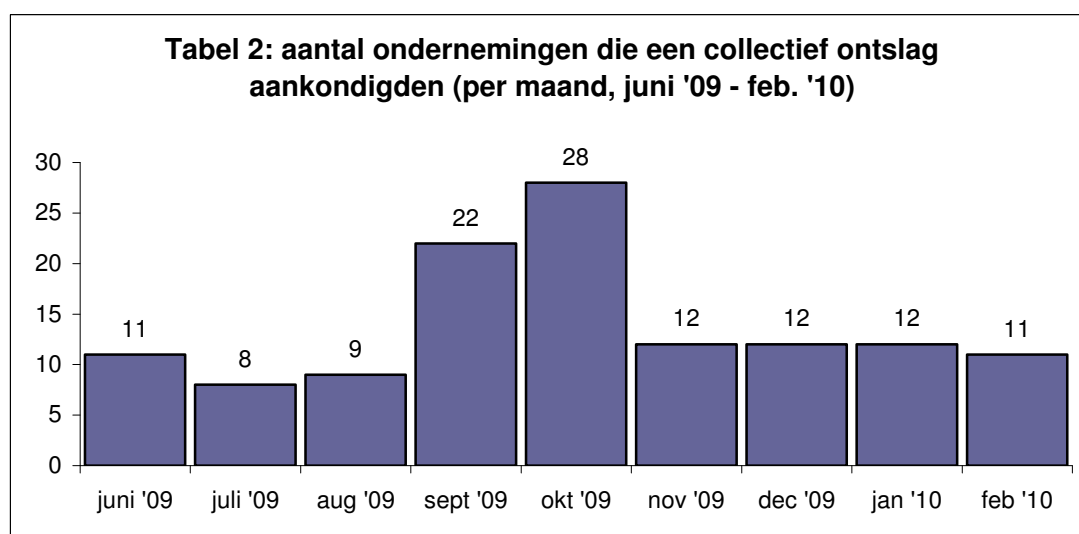
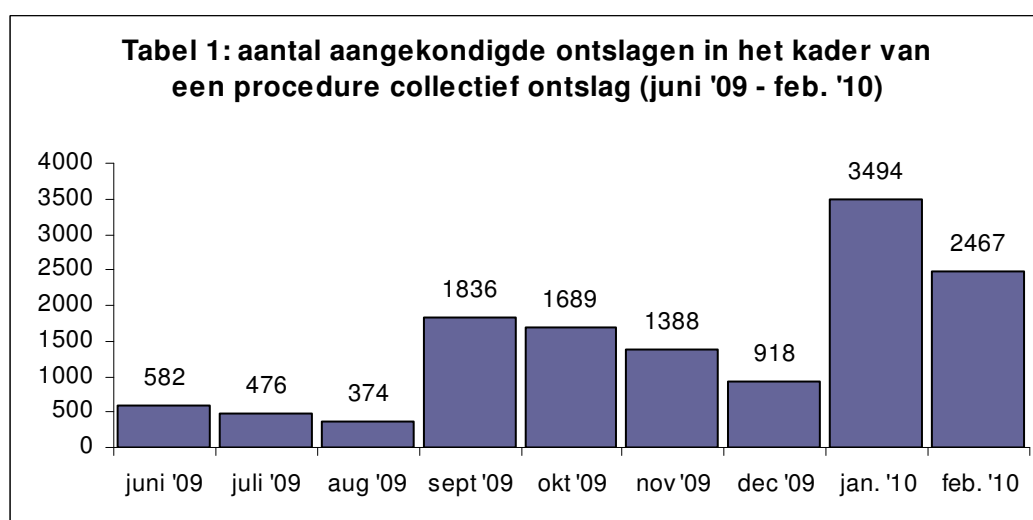


## Collectieve ontslagen : enkele cijfers

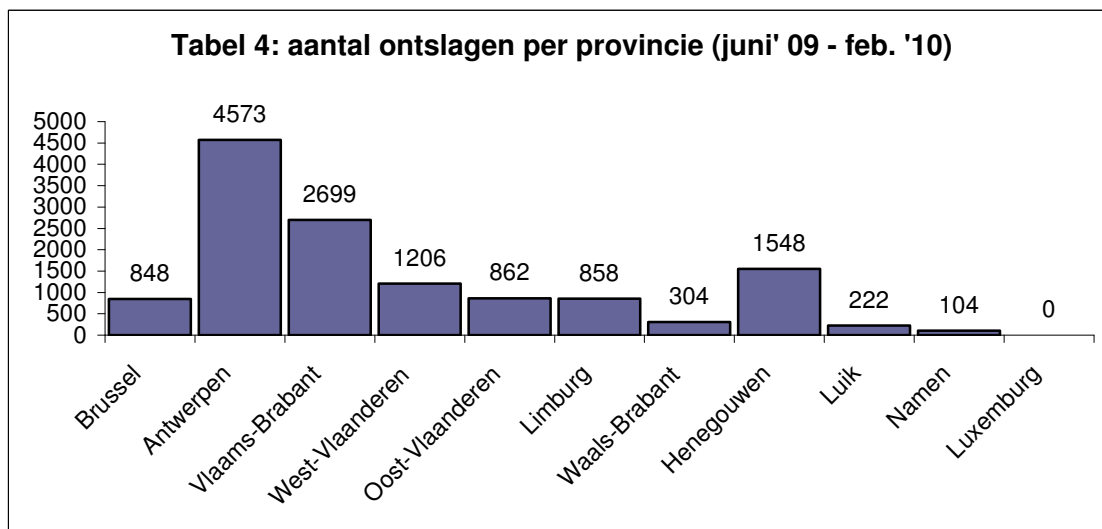
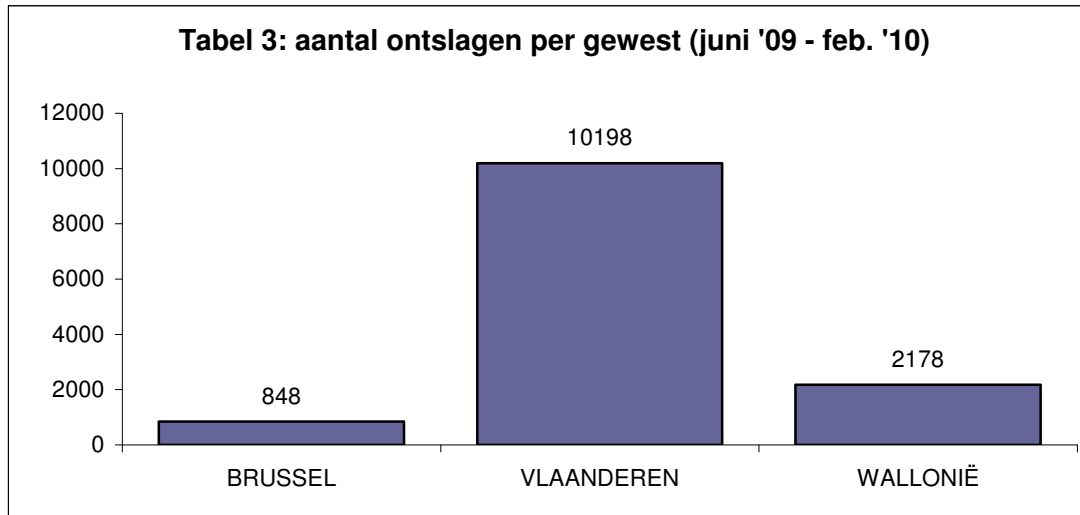
Het centraliseren van de gegevens maakt het mogelijk om vast te stellen dat tussen 19 juni 2009 en 28 februari 2010, 125 technische bedrijfseenheden in totaal 13224 ontslagen hebben aangekondigd in het kader van een procedure collectief ontslag. Ongeveer de helft, namelijk 68 van de 125 technische bedrijfseenheden hadden tegen eind februari 2010 hun voornemen tot collectief ontslag, op het einde van de informatie en raadplegingsprocedure, al betekend. Van de oorspronkelijk 5502 aangekondigde ontslagen in deze 68 technische bedrijfseenheden kwamen er na de informatie en raadplegingsprocedure nog 5035 werknemers in aanmerking voor collectief ontslag. Dit betekent dat 467 ontslagen vermeden konden worden. Het aantal dagen tussen de aankondiging en de betekening van het voornemen tot collectief ontslag bedraagt, voor deze 68 TBE's, gemiddeld 55 dagen (mediaan van de duur: 43 dagen).

57 TBE's hebben hun voornemen tot collectief ontslag nog niet betekend. Daarom werd voor het opmaken van onderstaande statistieken geopteerd om het aantal aangekondigde collectieve ontslagen op te nemen en dus niet het aantal voornemens tot collectief ontslag die betekend worden op het einde van de informatie en raadplegingsprocedure.

Januari 2010 bleek de zwartste maand wat betreft het aantal aangekondigde ontslagen.

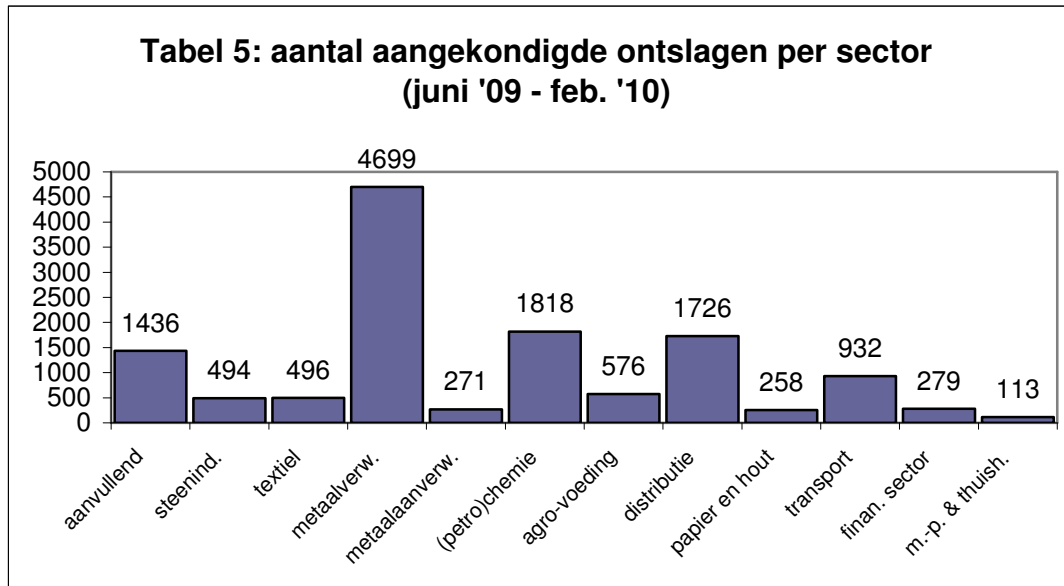


Met 10198 aangekondigde ontslagen is Vlaanderen het meest getroffen gewest. In Vlaanderen werden vooral in de provincie Antwerpen de meeste ontslagen aangekondigd terwijl in Wallonië de meerderheid van de aangekondigde ontslagen zich in Henegouwen situeren.



Tabel 5 geeft het aantal aangekondigde ontslagen van 19 juni 2009 tot en met 28 februari 2010 per sector weer. De gebruikte sectoronderverdeling<sup>1</sup> werd door de sociale partners opgesteld in het kader van de publicatie van de resultaten van de sociale verkiezingen 2008.

Vooraf in de sector van de metaalverwerking werd het grootste aantal collectieve ontslagen aangekondigd.



De sectoren basismetaal, diensten aan ondernemingen & particulieren, (grafische) media, onderwijs, horeca (en vrije tijd), gezondheidszorg, nutsbedrijven en sociale organisaties zijn niet vertegenwoordigd in de tabel omdat er ofwel nog geen collectieve ontslagen aangekondigd zijn in deze sectoren ofwel omdat het totaal aantal aangekondigde ontslagen onder de 100 ligt.

<sup>1</sup> Aanvullend: 218, 100, 200; Steenindustrie: 101, 205, 106, 113, 114, 115, 150, 324, 102, 203, 204, 124; Basismetaal: 104, 210, 105, 224; Textiel: 107, 109, 215, 110, 120, 214, 128, 148; Metaalverwerkend: 111, 209; Metaalaanverwant: 112, 147, 149; (Petro)chemie: 116, 207, 117, 211, 127; Agro-voeding: 118, 220, 132, 133, 143, 144, 145, 146; Distributie: 119, 202, 201, 311, 312, 313, 314, 321; Diensten aan ondernemingen & particulieren: 121, 219, 317, 322, 336, 216; Papier en hout: 125, 126, 129, 221, 136, 222, 142; (grafische) media: 130, 227; Transport: 139, 140, 226, 301, 315, 316; Onderwijs: 152, 225, 501; Horeca (en vrije tijd): 217, 223, 302, 303, 304, 333; gezondheidszorg: 330, 331, 332; Financiële sector: 306, 307, 308, 309, 310, 325; Medisch-pedagogisch & thuishulp: 318, 319, 327; Nutsbedrijven: 326, 328, 334; Sociale organisaties: 329, 337, 335, 339.