

## Collectief ontslag in de periode van januari 2017 tot en met december 2017

### Terminologie

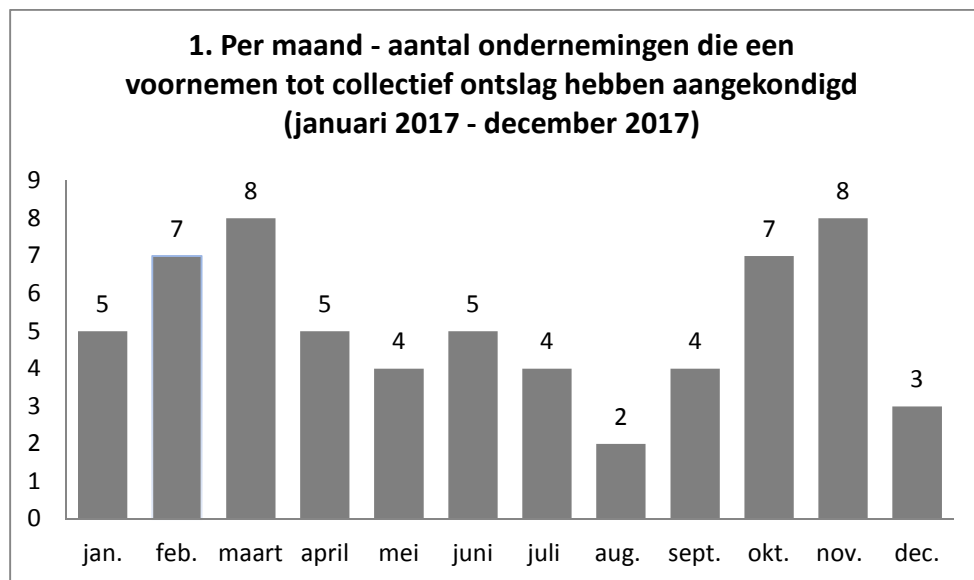
In het kader van onderstaande uiteenzetting, dient te worden begrepen onder:

“aankondiging collectief ontslag”: aankondiging van het voornemen tot collectief ontslag als bedoeld in artikel 6 van het koninklijk besluit van 24 mei 1976 betreffende het collectief ontslag; hiermee vangt de informatie- en raadplegingsprocedure aan;

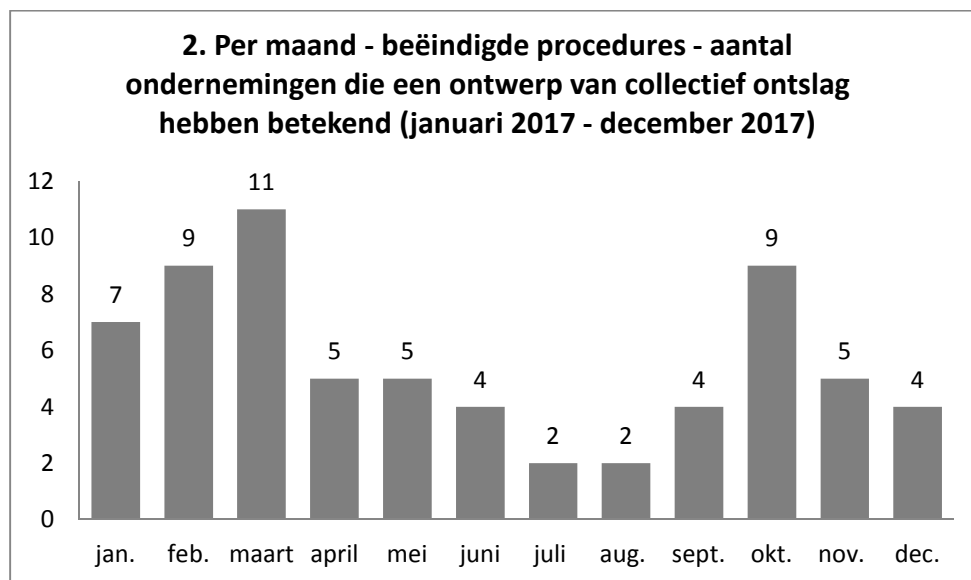
“betekening collectief ontslag”: betekening van het ontwerp van collectief ontslag als bedoeld in artikel 7 van het koninklijk besluit van 24 mei 1976 betreffende het collectief ontslag; hiermee wordt de informatie- en raadplegingsprocedure beëindigd.

\*\*\*\*\*

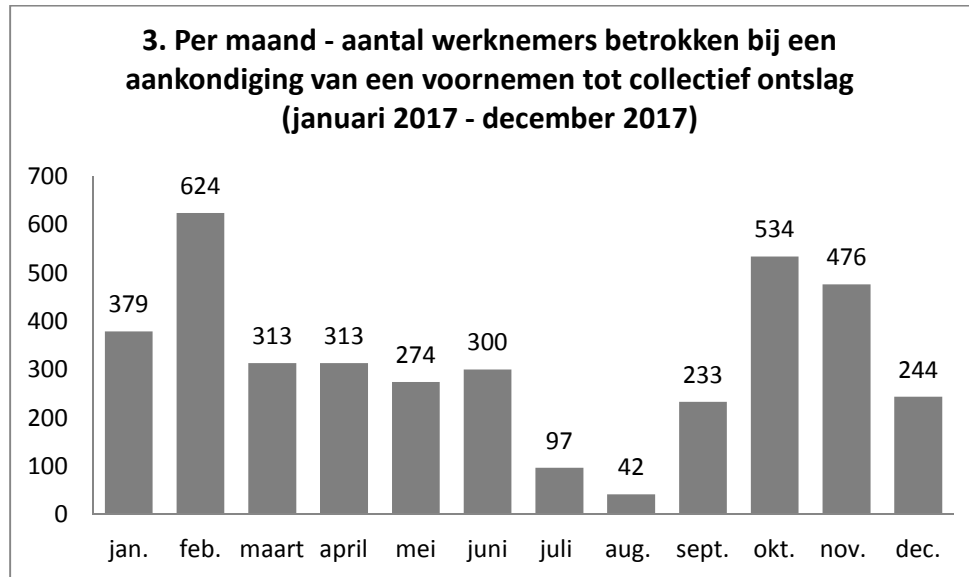
In de periode van januari 2017 tot en met december 2017 hebben 62 technische bedrijfseenheden een informatie- en raadplegingsprocedure opgestart.



In de periode van januari 2017 tot en met december 2017 hebben 67 technische bedrijfseenheden de informatie- en raadplegingsprocedure beëindigd.



In de periode van januari 2017 tot en met december 2017 kondigden 62 technische bedrijfseenheden een voornemen tot collectief ontslag aan; dit had betrekking op 3829 werknemers.



Het aantal aangekondigde ontslagen (3829) en opgestarte procedures (62) lag in 2017 historisch laag.

In vergelijking met de recordjaren 2012-2013 spreken we van een daling van 77% minder aangekondigde ontslagen (2012 - 16707 ontslagen) en nagenoeg 50% minder procedures (2013 - 132 procedures).

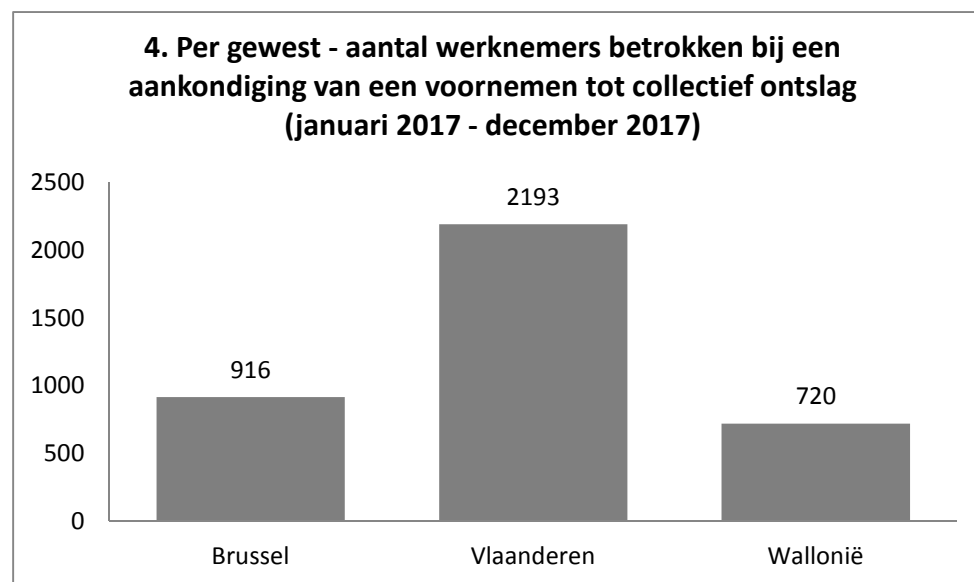
Ook op het vlak van de gemiddelde duur van de procedure heeft het kleiner aantal procedures een invloed.

Van de 3829 werknemers die betrokken waren bij een aankondiging van een voornemen tot collectief ontslag in de periode van januari 2017 tot en met december 2017 waren er 916 tewerkgesteld in Brussel, 2193 in Vlaanderen en 720 in Wallonië.

Tabel 5 bevat de procentuele verdeling per gewest van het aantal werknemers betrokken bij een aankondiging van een voornemen tot collectief ontslag voor de periode januari 2017 tot en met december 2017.

Uit tabel 6 blijkt dat tijdens de periode van januari 2017 tot en met december 2017, voor wat betreft het aantal werknemers betrokken bij een aankondiging van een voornemen tot collectief ontslag Antwerpen de meest getroffen provincie in Vlaanderen is. In Wallonië is Henegouwen de meest getroffen provincie.

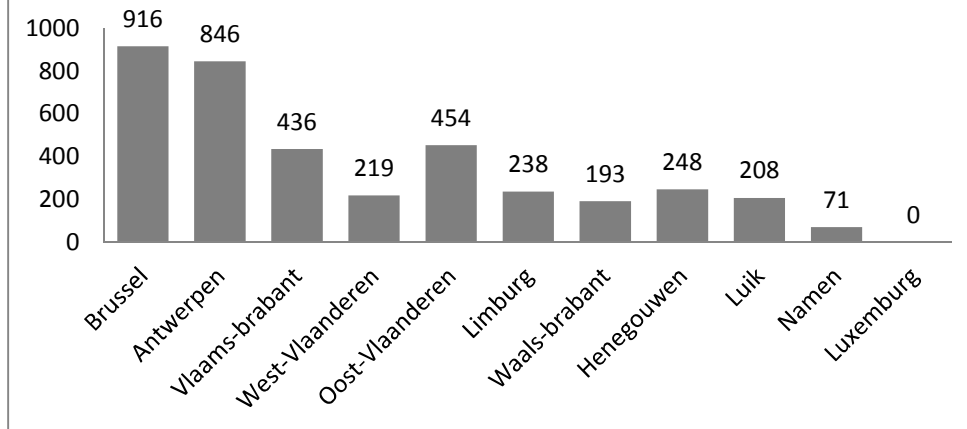
De tabellen 4, 5 en 6 houden evenwel geen rekening met de effectieve plaats van tewerkstelling van de betrokken werknemers, maar slechts met de plaats van de technische bedrijfseenheid waarin de betrokken werknemers werkzaam zijn. Deze komt niet noodzakelijk overeen met de plaats van effectieve tewerkstelling.



### 5. Procentuele verdeling per gewest van het aantal werknemers betrokken bij een aankondiging van een voornemen tot collectief ontslag

	Periode van januari 2017 tot en met december 2017 (in %)
Brussel	23,92%
Vlaanderen	57,27%
Wallonië	18,80%

### 6. Per provincie - aantal werknemers betrokken bij een aankondiging van een voornemen tot collectief ontslag (januari 2017 - december 2017)



Opmerking: Brussel is hier het Brussel Hoofdstedelijk Gewest

Tijdens het eerste trimester van 2017 lag het collectief ontslag te Limburg relatief hoog, wat volledig te wijten was aan de aankondiging tot sluiting van het hoogtewerkerbedrijf JLG te Maasmechelen. Antwerpen is overschat want dit herbergt de aankondiging van 302 ontslagen bij het filiaalennetwerk van Blokker dat het volledige land beslaat. Het aantal aangekondigde ontslagen voor Henegouwen moet in feite naar beneden gesteld worden want het bevat de aankondiging van transport bedrijf DSV te Seneffe (139 ontslagen), het collectief ontslag werd begin april reeds ingetrokken.

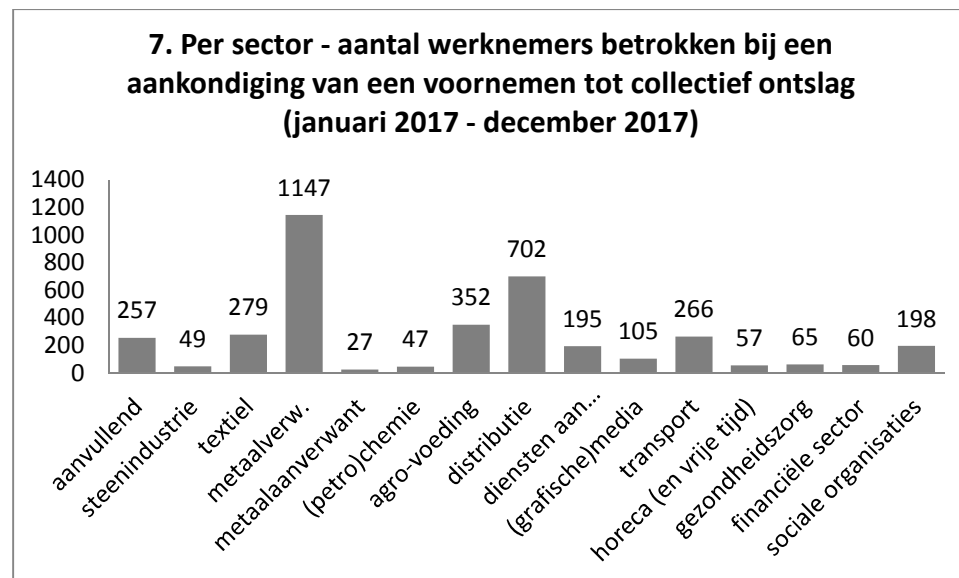
Tijdens het tweede trimester van 2017 kende West-Vlaanderen een sterke stijging van het aantal collectief ontslagen, in belangrijke mate te wijten aan het aangekondigd collectief ontslag bij Bombardier (160 banen). Beide Brabanten zagen ook een sterke stijging, Vlaams Brabant met Vincotte te Vilvoorde (195 aangekondigde ontslagen) en Waals Brabant met Wendt Board SPRL te Nijvel (107 aangekondigde ontslagen).

Tijdens het derde trimester van 2017, de zomermaanden, zijn er traditioneel minder aankondigingen collectief ontslag. Ook in aantal geviseerde banen was het aantal zeer beperkt. Halverwege september was er dan wel de aankondiging van het schrappen van 105 banen bij de Franstalige radio-en televisiegroep RTL. Er was ook media-aandacht voor de Volvo-toeleverancier Benteler Automotive Belgium te Gent die de intentie tot collectief ontslag van 80 werknemers heeft aangekondigd.

Tijdens het laatste trimester van 2017 kenden we enkele gemediatiseerde collectieve ontslagen zoals bij het Agentschap Integratie en Inburgering (170 banen), bij Truflo-Rona te Herstal (105 banen, gespecialiseerd in toebehoren voor de petrochemie), bij Coca-Cola (79 jobs), bij tapijtreus Balta in Oudenaarde (bijna 200 banen) en bij lampenproducent Philips Turnhout (78 banen).

Volgende tabel toont, per sector<sup>1</sup>, het aantal werknemers betrokken bij een aankondiging van een voornemen tot collectief ontslag in de periode januari 2017 tot en met september 2017. Bepaalde sectoren zijn in deze tabel niet vertegenwoordigd, hetzij omdat er, in de aangegeven periode, geen collectieve ontslagen werden aangekondigd in deze sectoren, hetzij omdat het aantal werknemers betrokken bij de aankondiging onder de 25 ligt.

Uit tabel 7 blijkt dat tijdens de periode van januari 2017 tot en december 2017, voor wat betreft het aantal werknemers betrokken bij een aankondiging van een voornemen tot collectief ontslag de metaalverwerkende sector, de distributiesector en de agro-voedingssector het meest getroffen zijn.



<sup>1</sup> De gebruikte sectoronderverdeling werd door de sociale partners opgesteld in het kader van de publicatie van de resultaten van de sociale verkiezingen 2008. Aanvullend: 218, 100, 200; Steenindustrie: 101, 205, 106, 113, 114, 115, 150, 324, 102, 203, 204, 124; Basismetaal: 104, 210, 105, 224; Textiel: 107, 109, 215, 110, 120, 214, 128, 148; Metaalverwerkend: 111, 209; Metaalaanverwant: 112, 147, 149; (Petro)chemie: 116, 207, 117, 211, 127; Agro-voeding: 118, 220, 132, 133, 143, 144, 145, 146; Distributie: 119, 202, 201, 311, 312, 313, 314, 321; Diensten aan ondernemingen & particulieren: 121, 219, 317, 322, 336, 216; Papier en hout: 125, 126, 129, 221, 136, 222, 142; (grafische) media: 130, 227; Transport: 139, 140, 226, 301, 315, 316; Onderwijs: 152, 225, 501; Horeca (en vrije tijd): 217, 223, 302, 303, 304, 333; gezondheidszorg: 330, 331, 332; Financiële sector: 306, 307, 308, 309, 310, 325; Medisch-pedagogisch & thuishulp: 318, 319, 327; Nutsbedrijven: 326, 328, 334; Sociale organisaties: 329, 337, 335, 339.



Tijdens het eerste trimester van 2017 waren er verschillende aankondigingen in de distributiesector : Blokker (302 ontslagen) en Casa (50 ontslagen). Hier zou ook C&A, dat ressorteert onder de aanvullende sector, moeten worden bijgeteld en dat ook 70 ontslagen aankondigde. Wat betreft de agro-voeding, is er de aangekondigde sluiting van Struik Foods te Schoten te melden (92 ontslagen). Wat betreft de transport sector, moet ook hier worden opgemerkt dat het aantal werkelijk lager ligt, aangezien de aankondiging van transportbedrijf DSV te Seneffe van 139 ontslagen begin april reeds werd ingetrokken. Het resterend aantal zijn de 40 aangekondigde ontslagen bij Thomas Cook Airlines.

Wat betreft het tweede trimester van 2017, is de sterke stijging van de aangekondigde ontslagen in de metaalverwerkende sector te wijten aan Bombardier Brugge (160 ontslagen) et Wendt Board te Nijvel (107 ontslagen). De sector 'diensten aan ondernemingen en particulieren' bevat volledig het collectief ontslag bij Vincotte te Vilvoorde. De agro-voedingsector kent een sterke vooruitgang door de aankondigingen collectief ontslag bij Coca-Cola te Anderlecht (50-75 bedreigde banen) en Mondelez te Namen (45 aangekondigden ontslagen).

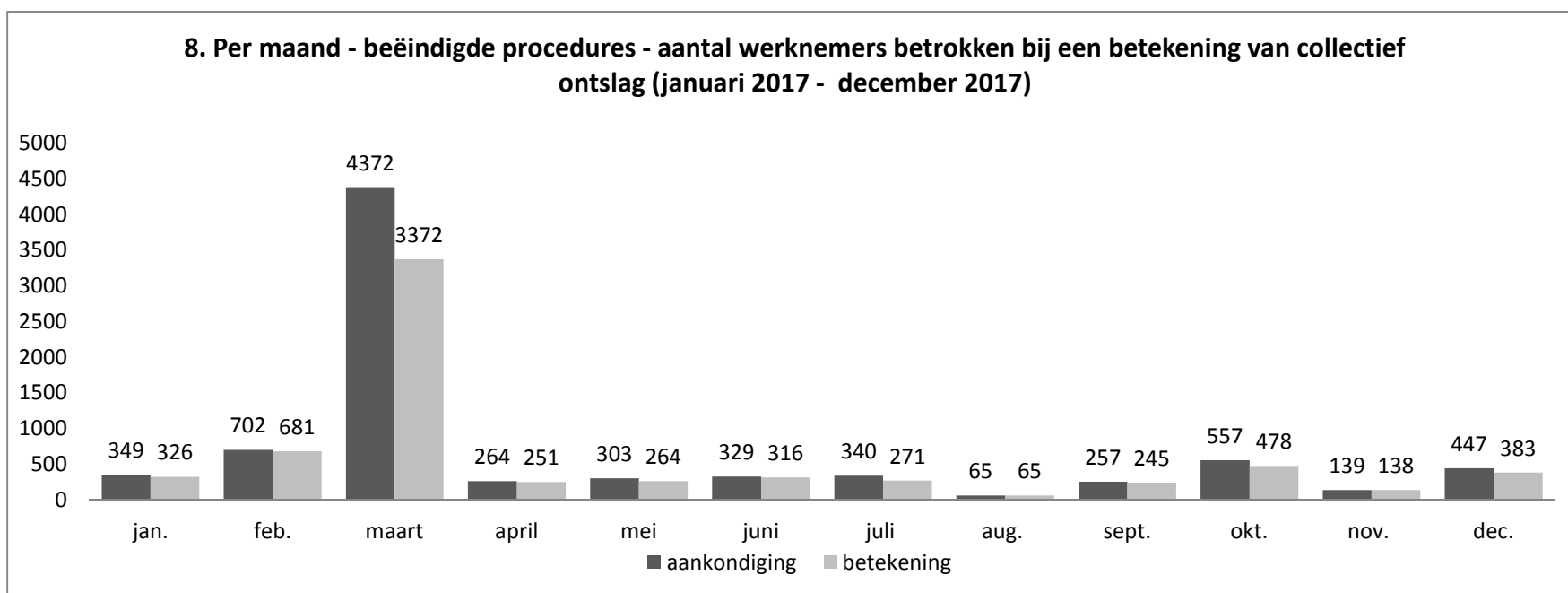
Tijdens het derde trimester zien we een sterke stijging van aankondigingen collectief ontslag in de textielsector en in de grafische media. Deze laatste behelst volledig het ontslag bij de RTL-groep.

Tijdens het laatste trimester van 2017 zien we een sterke stijging van de sector van sociale organisaties (Agentschap Inburgering en Integratie). Textiel was in het derde trimester van 2017 overgewaardeerd (een bedrijf stelde zijn aankondiging bij want men had iedereen in oogschouw genomen voor een beperkt aantal ontslagen). Bij de voeding vermelden we opnieuw Coca-Cola maar ook Tereos, de glucosefabricant te Aalst met 61 aangekondigde ontslagen.

## Aankondiging van het voornemen tot collectief ontslag versus betekening van het ontwerp van collectief ontslag.

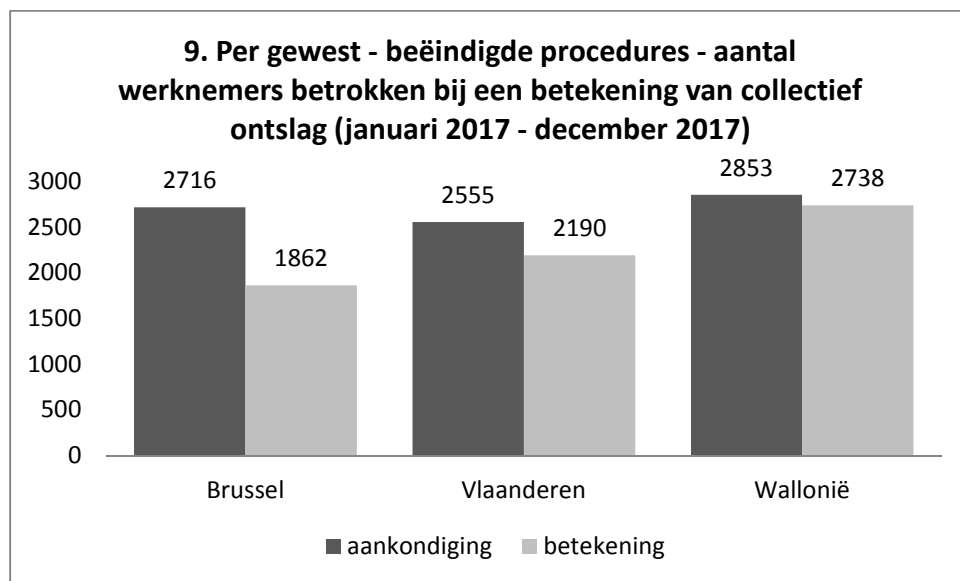
Terwijl bovenstaande tabellen cijfergegevens bevatten van de informatie- en raadplegingsprocedures die opgestart werden in de periode januari 2017 tot en met december 2017, bevatten de volgende tabellen cijfergegevens van de informatie- en raadplegingsprocedures die in de periode januari 2017 tot en met december 2017 werden afgesloten.

Van de oorspronkelijk 8124 werknemers betrokken bij een aankondiging van een voornemen tot collectief ontslag in de 67 technische bedrijfseenheden die hun informatie- en raadplegingsprocedure in de periode van januari 2017 tot en met december 2017 hebben beëindigd, worden er na de informatie- en raadplegingsprocedure nog 6790 werknemers geraakt door een collectief ontslag.



30 dagen na de betekening van het ontwerp van collectief ontslag kan de werkgever overgaan tot het daadwerkelijk ontslag van de betrokken werknemers. De termijn van 30 dagen kan hetzij worden verkort, hetzij worden verlengd tot ten hoogste 60 dagen.

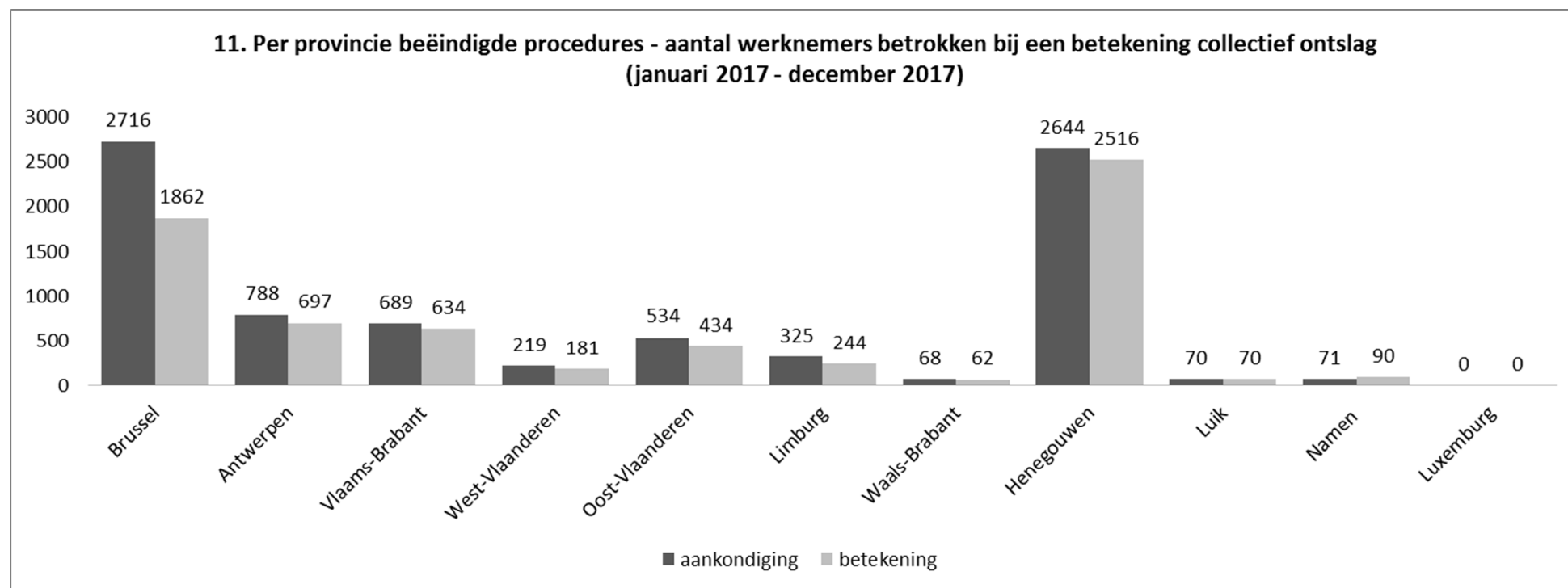
Voor wat betreft de ondernemingen die hun informatie- en raadplegingsprocedure hebben beëindigd (betekend) in de periode van januari 2017 tot en met december 2017, kan per gewest het volgende worden vastgesteld. In Brussel hadden de aankondigingen collectief ontslag betrekking op 2716 werknemers, en de uiteindelijke betekeningen collectief ontslag op 1862 werknemers. In Vlaanderen hadden de aankondigingen collectief ontslag betrekking op 2555 werknemers, en de uiteindelijke betekeningen collectief ontslag op 2190 werknemers. In Wallonië hadden de aankondigingen collectief ontslag betrekking op 2853 werknemers, en de uiteindelijke betekeningen collectief ontslag op 2738 werknemers.



In tabel 10 is de procentuele verdeling per gewest van het aantal werknemers betrokken bij een betekening collectief ontslag in de periode januari 2017 tot en met december 2017 te zien.

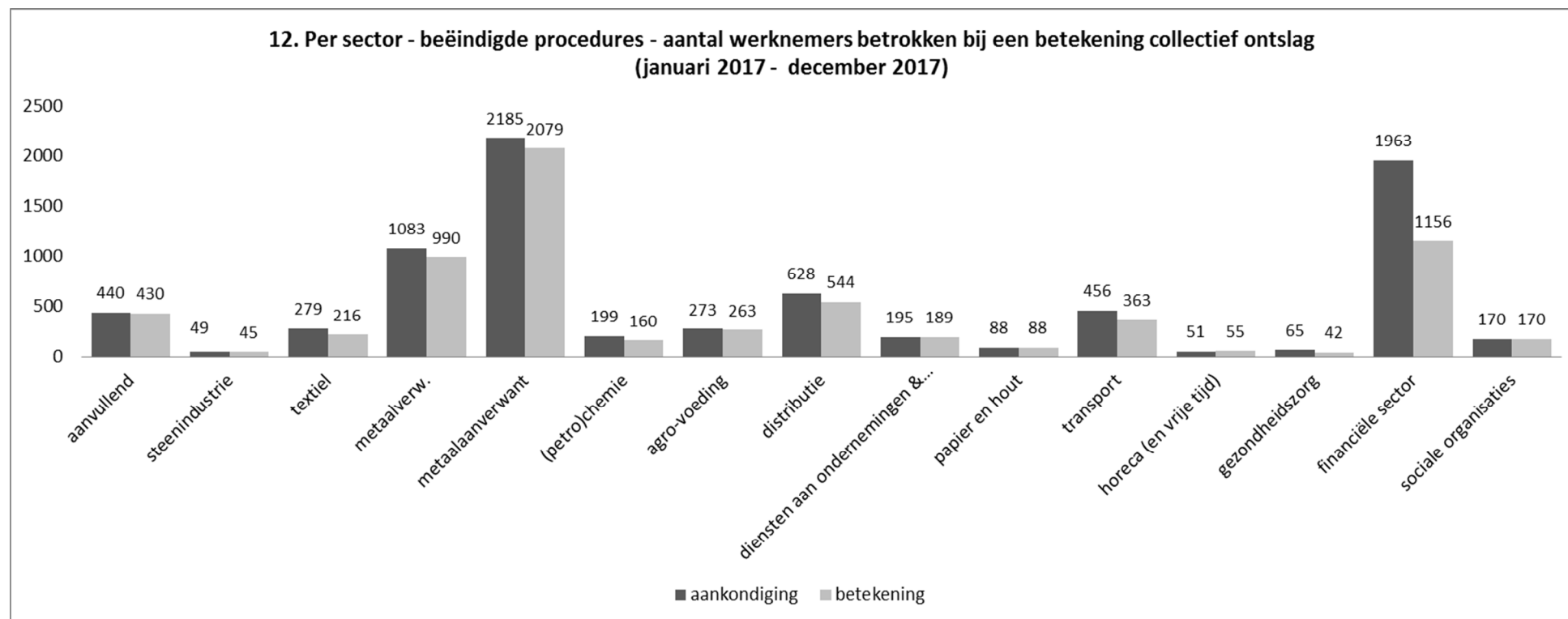
<b>10. Procentuele verdeling per gewest van het aantal werknemers betrokken bij een betekening collectief ontslag</b>	
	Periode van januari 2017 tot en met december 2017 (in %)
Brussel	27,42%
Vlaanderen	32,25%
Wallonië	40,32%

De volgende tabel toont voor de 67 technische bedrijfseenheden die de informatie- en raadplegingsprocedure in de periode van januari 2017 tot en met december 2017 hebben beëindigd, per provincie, de verhouding tussen het aantal werknemers betrokken bij een aankondiging van het voornemen tot collectief ontslag en het aantal werknemers betrokken bij een betekening collectief ontslag.



De tabellen 9, 10 en 11 houden evenwel geen rekening met de effectieve plaats van tewerkstelling van de betrokken werknemers, maar slechts met de plaats van de technische bedrijfseenheid waarin de betrokken werknemers werkzaam zijn. Deze komt niet noodzakelijk overeen met de plaats van effectieve tewerkstelling.

De volgende tabel toont voor de 67 technische bedrijfseenheden die de informatie- en raadplegingsprocedure in de periode van januari 2017 tot en met december 2017 hebben beëindigd, per sector<sup>2</sup>, de verhouding tussen het aantal werknemers betrokken bij een aankondiging van het voornemen tot collectief ontslag en het aantal werknemers betrokken bij een betekening collectief ontslag.



<sup>2</sup> De gebruikte sectoronderverdeling werd door de sociale partners opgesteld in het kader van de publicatie van de resultaten van de sociale verkiezingen 2008. Aanvullend: 218, 100, 200; Steenindustrie: 101, 205, 106, 113, 114, 115, 150, 324, 102, 203, 204, 124; Basismetaleel: 104, 210, 105, 224; Textiel: 107, 109, 215, 110, 120, 214, 128, 148; Metaalverwerkend: 111, 209; Metaalaanverwant: 112, 147, 149; (Petro)chemie: 116, 207, 117, 211, 127; Agro-voeding: 118, 220, 132, 133, 143, 144, 145, 146; Distributie: 119, 202, 201, 311, 312, 313, 314, 321; Diensten aan ondernemingen & particulieren: 121, 219, 317, 322, 336, 216; Papier en hout: 125, 126, 129, 221, 136, 222, 142; (grafische) media: 130, 227; Transport: 139, 140, 226, 301, 315, 316; Onderwijs: 152, 225, 501; Horeca (en vrije tijd): 217, 223, 302, 303, 304, 333; gezondheidszorg: 330, 331, 332; Financiële sector: 306, 307, 308, 309, 310, 325; Medisch-pedagogisch & thuishulp: 318, 319, 327; Nutsbedrijven: 326, 328, 334; Sociale organisaties: 329, 337, 335, 339.

In het eerste trimester van 2017 ontvingen we de betekeningen van Caterpillar en ING, de twee zeer grote aankondigingen collectief ontslag van het najaar van 2016. Voor Caterpillar is de balans na betekening 1997 ontslagen, de aankondiging had betrekking op 2101 werknemers. ING betekende het ontslag van 932 werknemers, terwijl het eerder 1700 ontslagen aankondigde.

Samen met de twee belangrijkste toeleveranciers bedraagt de balans van Caterpillar 2143 ontslagen.

Deze twee aankondigingen hebben hun effect op alle statistieken, nl. op Brussel (voor ING) en op Wallonië (voor Caterpillar), maar ook voor de respectievelijke provincies en sectoren (het metaal en de financiële sector).

We ontvingen ook de betekeningen voor Struik Foods (agro-voeding, zie stuk aankondiging, betekening van 91 personen), Omega Pharma (chemie, betekening van 43 personen), Marks & Spencer (distributie, 121 betekende ontslagen), de verlichtingsproducenten Feilo Sylvania (142 betekende ontslagen) en Philips Turnhout (58 ontslagen) (beiden metaalverwerkende sector).

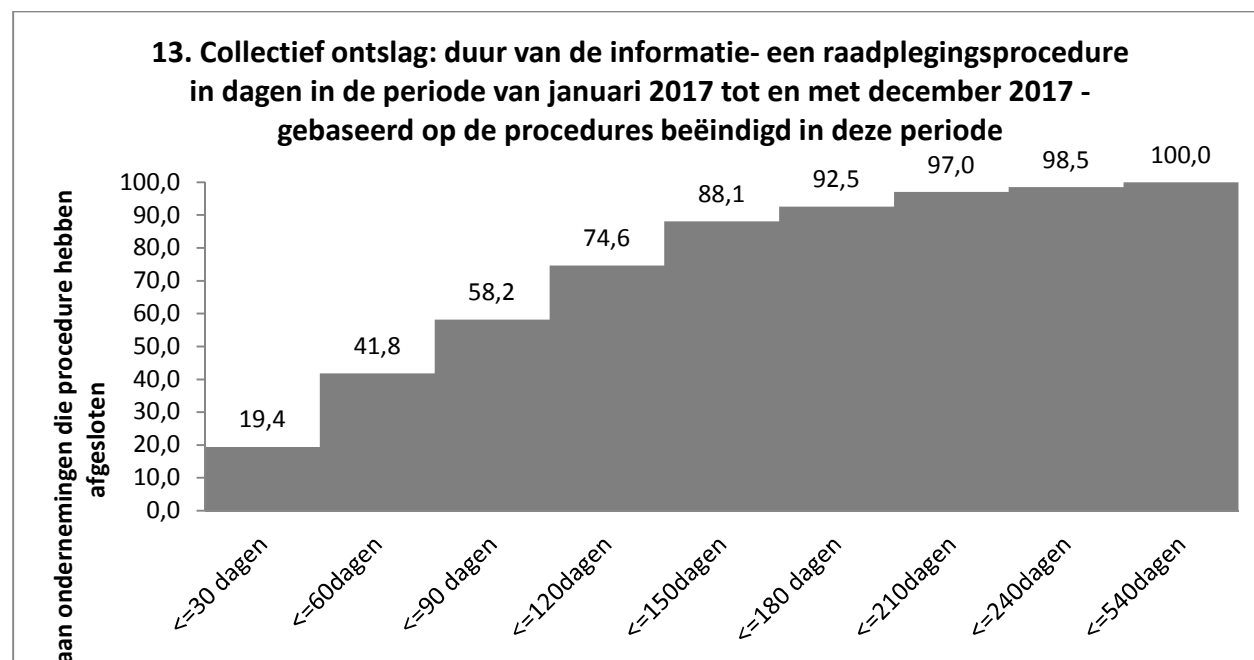
In het tweede trimester van 2017, ontvingen we de betekeningen van JLG (185 betekende collectieve ontslagen) te Maasmechelen, onderneming gespecialiseerd in hoogtewerkers. Twee andere vermeldenswaardige betekeningen van collectief ontslag zijn deze van Caterpillar-toeleverancier Yusen Logistiques te Courcelles (122 betekende ontslagen) en Ergo Insurance te Brussel (164 banen).

In het derde trimester van 2017, ontvingen we de betekeningen van distributieketen Blokker NV (230 betekende collectieve ontslagen). Een andere grotere betekening van collectief ontslag is die van keuringsbedrijf Vinçotte (189 betekende collectieve ontslagen).

In het laatste trimester van 2017 ontvingen we o.a. de betekening van Bombardier Brugge (bijna een kwart minder banenverlies dan vooraf aangekondigd. Wat toch ook opvalt, zijn verschillende stopzettingen van de procedure collectief ontslag omdat de intentie werd ingetrokken, vb. omdat een klantencontract verder liep. Op 62 aangekondigde procedures werden er 5 vroegtijdig afgebroken, voor een totaal van 211 ontslagen. Ze werden opgenomen in de statistieken aankondiging maar zullen nooit betekend worden.

### Duur van de informatie- en raadplegingsprocedure in dagen in de periode januari 2017 tot en met december 2017

Uit tabel 13 kan men opmaken dat van alle in de periode januari 2017 tot en met december 2017 betekende procedures bijna 20% van de procedure binnen 30 dagen na de aankondiging werden betekend. Ongeveer drie vijfden van de informatie- en raadplegingsprocedures werd binnen 90 dagen betekend. Iets meer dan een kwart van de informatie- en raadplegingsprocedures duurden langer dan 120 dagen.



Ter informatie één procedure duurde iets meer dan 532 dagen, wat heel uitzonderlijk is.

De gemiddelde duur van de informatie- en raadplegingsprocedure beëindigd in de periode januari 2017 tot en met december 2017 bedraagt 90 dagen. Rekening houdend met het feit dat er bij de berekening enkele uitschieters zijn met een vrij lange of vrij korte duur, is het ook nuttig de mediaan te berekenen: deze bedraagt 80 dagen. Ter vergelijking de kerncijfers van de vorige jaren (2011: gemiddelde 71; mediaan 57 – 2012: gemiddelde 57; mediaan: 42 – 2013: gemiddelde 86; mediaan 57 – 2014: gemiddelde 72; mediaan; 52 – 2015: gemiddelde 76; mediaan: 64 – 2016: gemiddelde 86; mediaan 66).

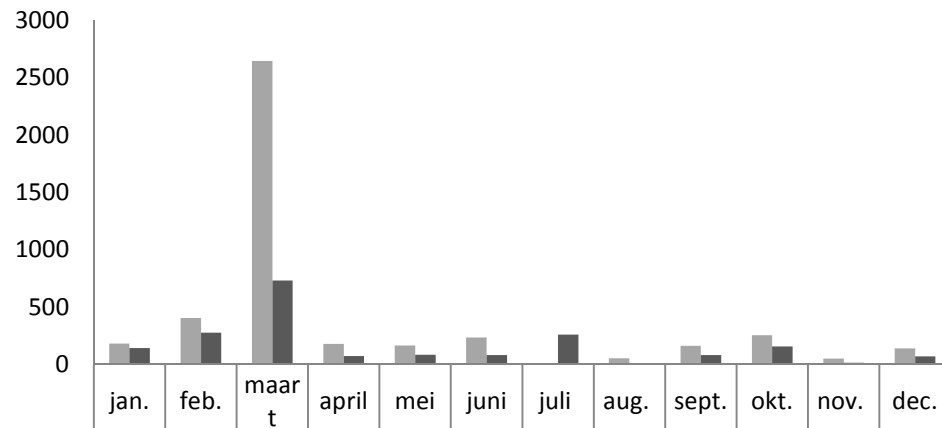


### **Betekening van het ontwerp van collectief ontslag – genderverdeling**

In tegenstelling tot de aankondiging van het collectief ontslag is de betekening vrij concreet. De onderneming geeft in het modelformulier op hoeveel mannen en vrouwen er betrokken zullen zijn bij de betekening van het collectief ontslag. Volgende grafieken splitst de hogerstaande betekeningen collectief ontslag op in man / vrouw, en dit volgens de maand, het gewest, de provincie en de sector. We beschikken evenwel niet over de informatie aangaande de genderverdeling van de werknemers gewoonlijk tewerkgesteld in de TBE. Niet alle genderverdelingen werden ons bezorgd, deels omdat het nog niet vaststaat hoe de ontslagen zullen verdeeld worden. Van 320 betekende ontslagen op een totaliteit van 6790 betekende ontslagen ontbreken voorlopig de gegevens.

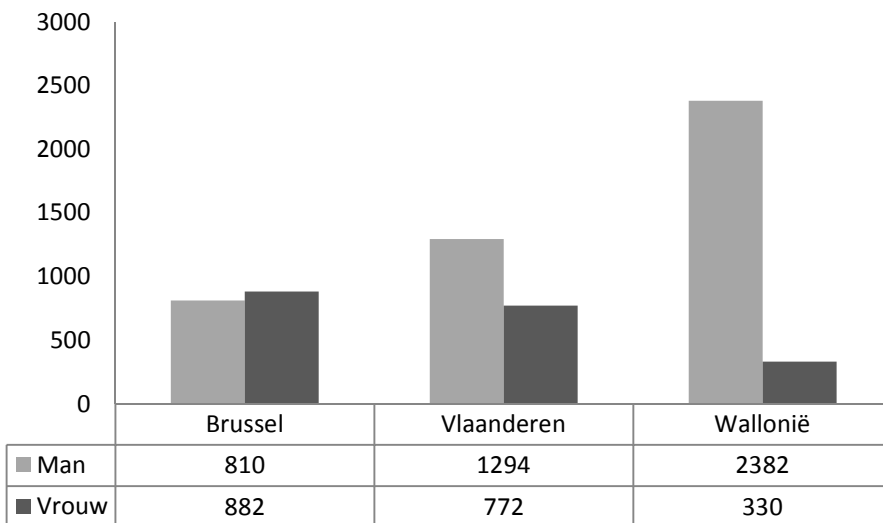
Voor de periode van januari en december 2017 zijn er 4486 mannen betrokken bij een betekening van collectief ontslag, t.o.v. 1984 vrouwen. De verhouding is nagenoeg 70% mannelijk. Dit is vrijwel volledig te wijten aan Caterpillar waarbinnen de 1997 ontslagen er 1846 mannen en slechts 151 vrouwen tewerkgesteld zijn. Zonder Caterpillar daalt het aandeel mannen significant en wordt de verhouding mannen vs. vrouwen 60/40.

**14. Per maand - beëindigde procedures - aantal werknemers  
betrokken bij een betekening van collectief ontslag -  
genderverdeling (januari 2017 - december 2017)**

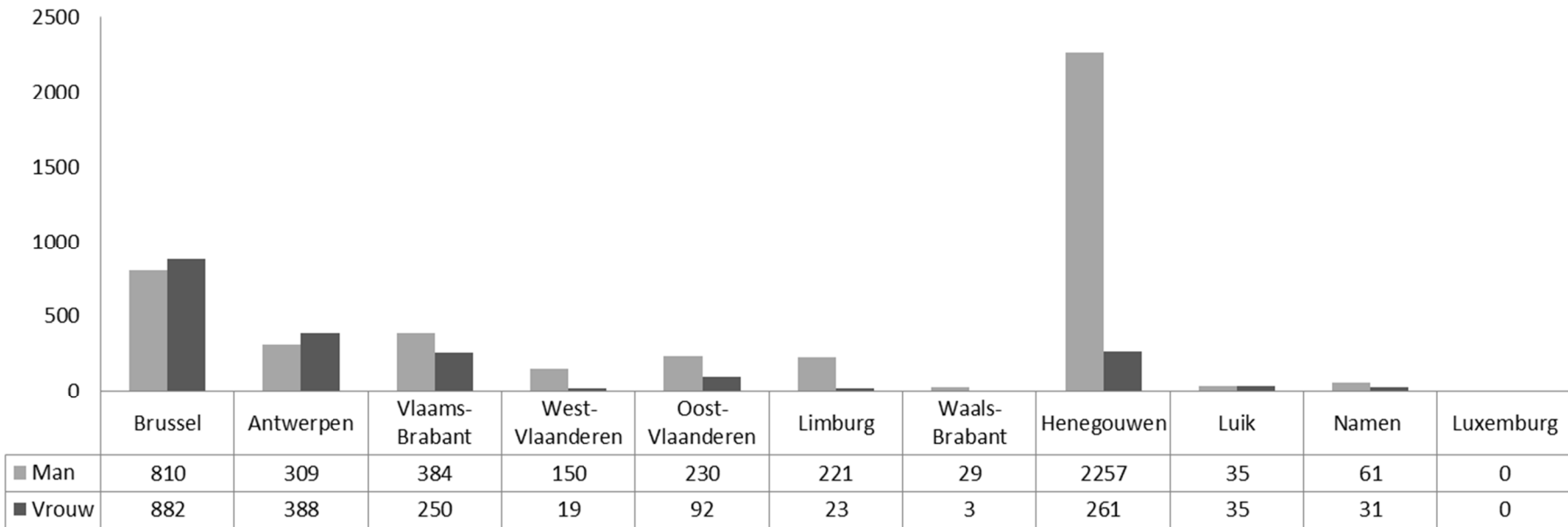


	jan.	feb.	maart	april	mei	juni	juli	aug.	sept.	okt.	nov.	dec.
■ Man	183	404	2642	179	167	235	11	55	162	255	51	142
■ Vrouw	143	277	730	74	85	81	260	10	83	156	14	71

**15. Per gewest - beëindigde procedures - aantal werknemers betrokken bij een betekening van collectief ontslag - genderverdeling (januari 2017 - december 2017)**



**16. Per provincie - beëindigde procedures - aantal werknemers betrokken bij een betekening collectief ontslag -  
genderverdeling (januari 2017 - december 2017)**



17. Per sector - beëindigde procedures - aantal werknemers betrokken bij een betekening van collectief ontslag  
- genderverdeling (januari 2017 - december 2017)

